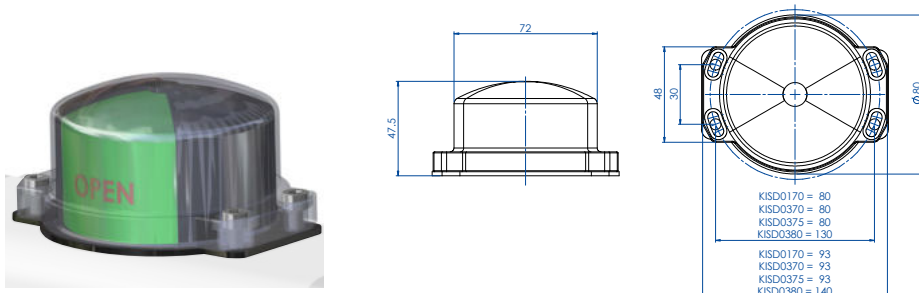




INDICATORE VISIVO DI POSIZIONE POSITION INDICATOR

1.2

INDICATORE A SEMAFORO RED-GREEN INDICATOR



DESCRIZIONE

Esecuzione a semaforo con settori verdi e rossi in policarbonato. Montaggio diretto per attuatori a norma VDI/VDE 3845.

DESCRIPTION

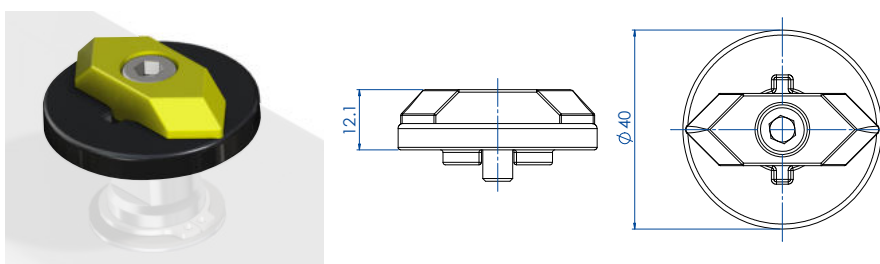
Red-green execution. Direct mounting on actuators as per VDI/VDE 3845 specification.

TABELLA DIMENSIONALE indicatore a semaforo NAMUR DIMENSION TABLE red-green indicator NAMUR execution

| | | | | |
|--------------------|------------------|-----------------|------------------|-------------------|
| Attuatore Actuator | DAN15 ÷ DAN120 | DAN180 ÷ DAN240 | DAN360 ÷ DAN1920 | DA 2880 ÷ DA 8000 |
| Attuatore Actuator | SRN15 ÷ SRN60 | SRN90 ÷ SRN120 | SRN180 ÷ SRN960 | SR 1440 ÷ SR 4000 |
| CODICE CODE | KISD0170* | KISD0370 | KISD0375 | KISD0380 |

* L'indicatore sporge dall'attuatore
* Indicator protruding from the actuator

INDICATORE IN METALLO METAL INDICATOR



DESCRIZIONE

Esecuzione in metallo: Disco in alluminio verniciato nero; freccia in alluminio verniciato giallo. N.B. la freccia si può posizionare in modo da segnalare valvole normalmente aperte o normalmente chiuse.

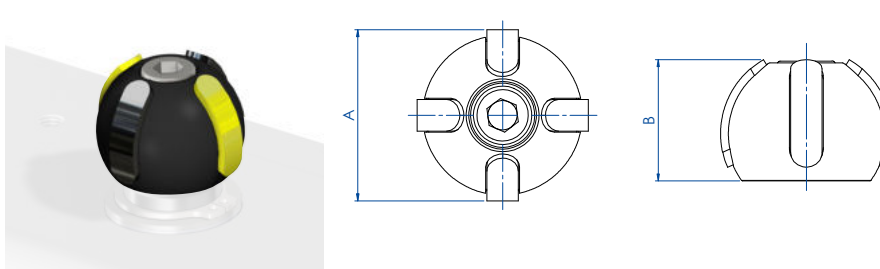
DESCRIPTION

Metal execution: Disc in black painted aluminium; arrow in yellow painted aluminium. NOTE: the arrow can be positioned so as to indicate Normally Open or Normally Closed valves.

TABELLA DIMENSIONALE indicatore in metallo NAMUR DIMENSION TABLE metal indicator NAMUR execution

| | |
|--------------------|-----------------|
| Attuatore Actuator | DAN15 ÷ DA8000 |
| Attuatore Actuator | SRN15 ÷ SR4000 |
| CODICE CODE | KI01VR14 |

INDICATORE IN PLASTICA PLASTIC INDICATOR



DESCRIZIONE

Esecuzione in plastica versione Namur: Sfera in materiale plastico nero; fasce indicatrici in materiale plastico giallo. N.B. le fasce si possono combinare in modo da segnalare valvole normalmente chiuse, normalmente aperte e valvola tre vie con sfera a "L" o "T".

DESCRIPTION

Plastic execution as per Namur: Ball in black plastic; indicating bands in yellow. NOTE: Bands can be combined so as to indicate Normally Open or Normally Closed valves, as well as 3-way valves with "L" or "T" port.

TABELLA DIMENSIONALE indicatore in plastica NAMUR DIMENSION TABLE plastic indicator NAMUR execution

| | | |
|--|-----------------|-----------------|
| Attuatore Actuator | DAN15 ÷ DAN120 | DAN180 ÷ DAN720 |
| Attuatore Actuator | SRN15 ÷ SRN60 | SRN90 ÷ SRN360 |
| CODICE CODE | KI02PP10 | KI02PP16 |
| Indicatore 3 vie "T" 3 way "T" indicator | KI03PP10 | KI03PP16 |
| Indicatore 3 vie "L" 3 way "L" indicator | KI04PP10 | KI04PP16 |
| A mm. | 31 | 50 |
| B mm. | 22 | 36 |